



УПРАВЛЕНИЕ ФЕДЕРАЛЬНОЙ СЛУЖБЫ
ГОСУДАРСТВЕННОЙ СТАТИСТИКИ
ПО ТЮМЕНСКОЙ ОБЛАСТИ,
ХАНТЫ-МАНСИЙСКОМУ АВТОНОМНОМУ
ОКРУГУ – ЮГРЕ И ЯМАЛО-НЕНЕЦКОМУ
АВТОНОМНОМУ ОКРУГУ

ПОКАЗАТЕЛИ ПРОМЫШЛЕННОГО ПРОИЗВОДСТВА

январь – апрель 2024 года

Ямало-Ненецкий автономный округ

СОДЕРЖАНИЕ

Индекс промышленного производства	3
Индексы производства по видам экономической деятельности	5
Производство отдельных видов промышленной продукции	11
Объем отгруженных товаров собственного производства, выполненных работ и услуг собственными силами организаций	12

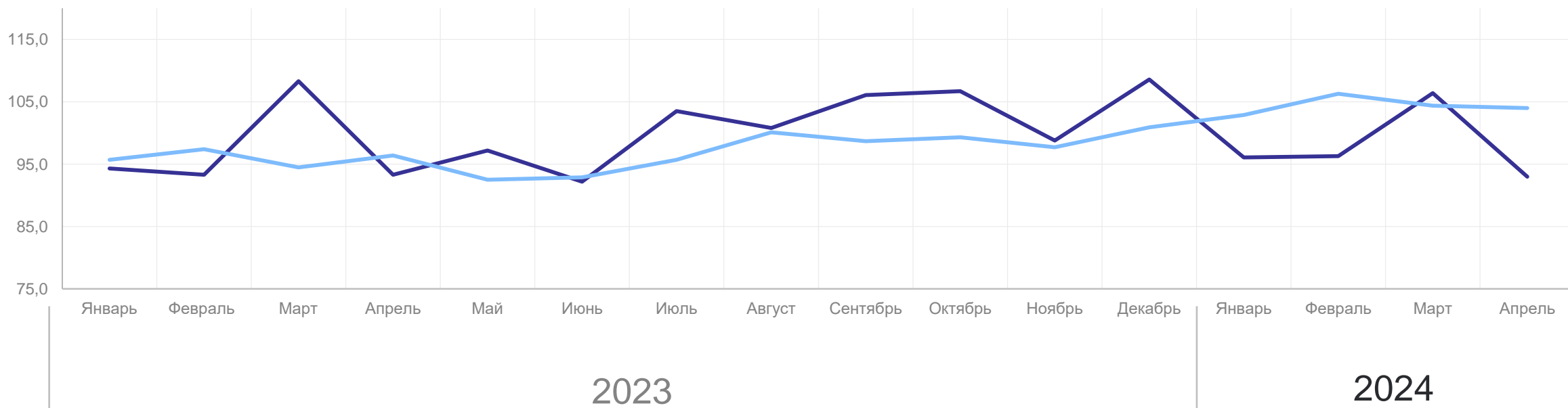
ИНДЕКС ПРОМЫШЛЕННОГО ПРОИЗВОДСТВА

Январь – апрель 2024 г.
в % к январю – апрелю 2023 г.



Индекс промышленного
производства

104,3

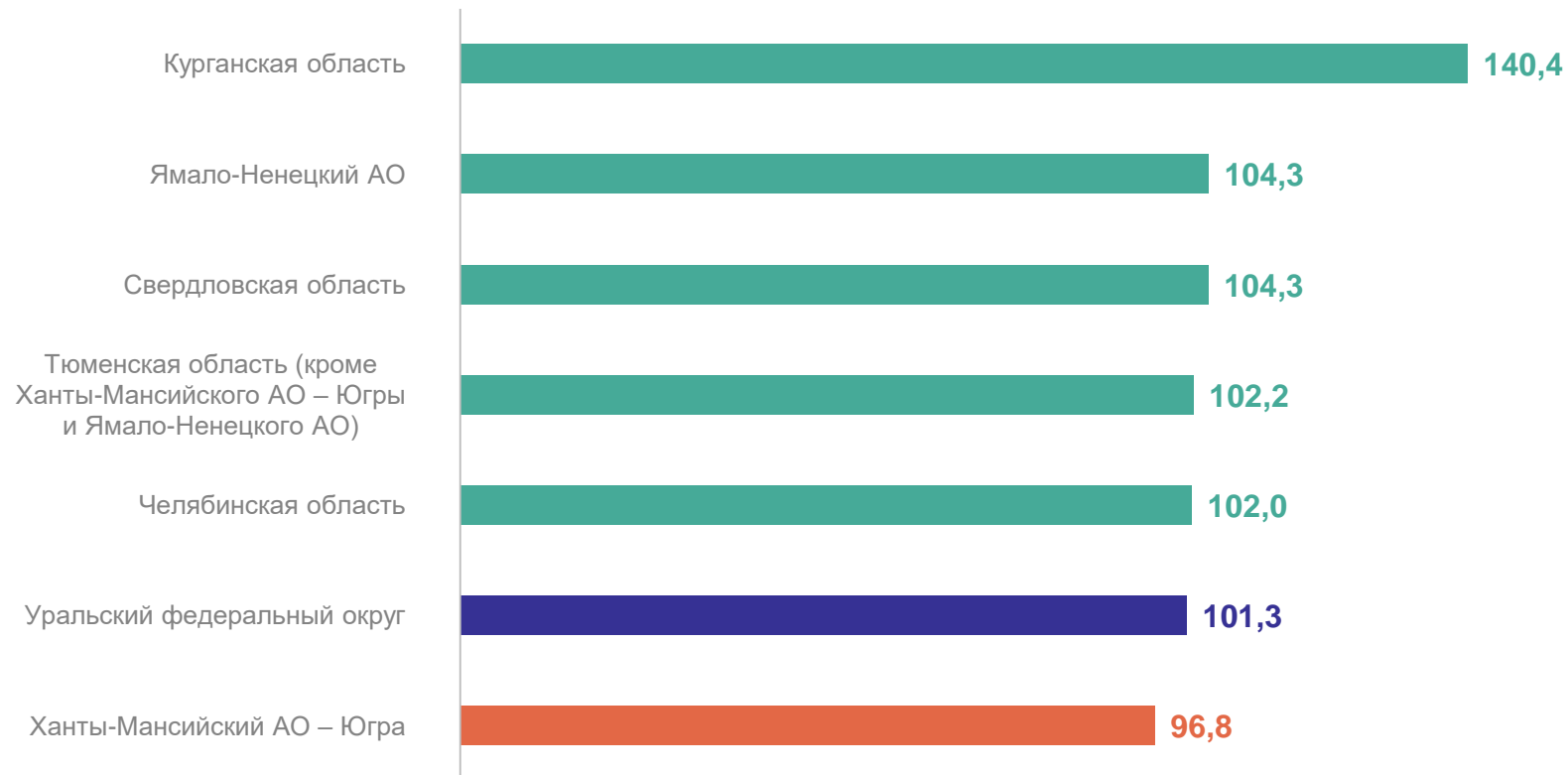


— В % к предыдущему месяцу — В % к соответствующему месяцу предыдущего года

ИНДЕКС ПРОМЫШЛЕННОГО ПРОИЗВОДСТВА

январь – апрель 2024 г. в % к январю – апрелю 2023 г.

ТЮМЕНЬСТАТ



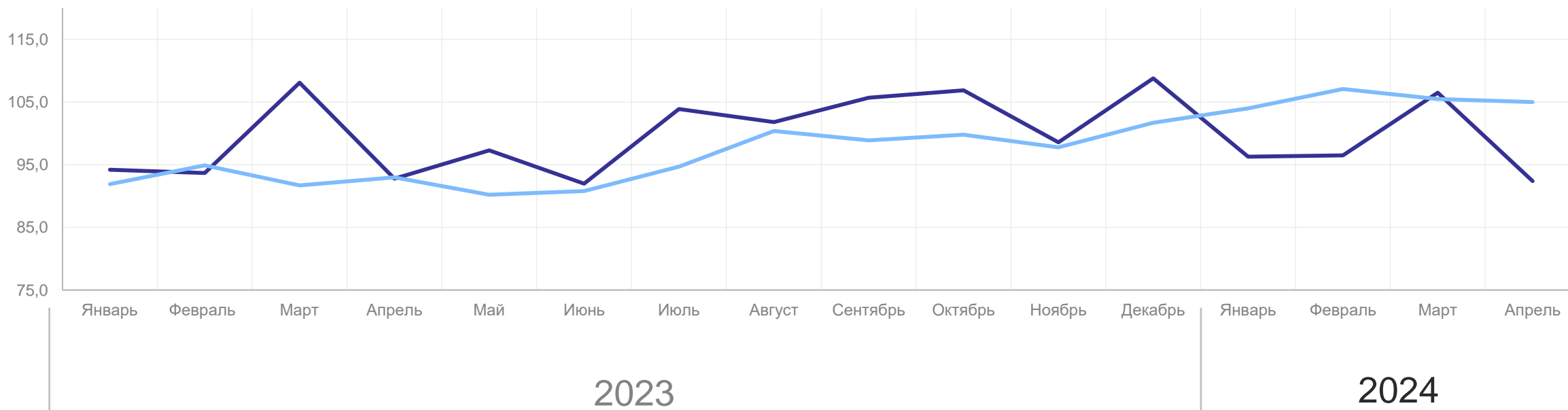
ИНДЕКС ПРОИЗВОДСТВА ПО ДОБЫЧЕ ПОЛЕЗНЫХ ИСКОПАЕМЫХ

Январь – апрель 2024 г.
в % к январю – апрелю 2023 г.



Добыча полезных
ископаемых

105,3

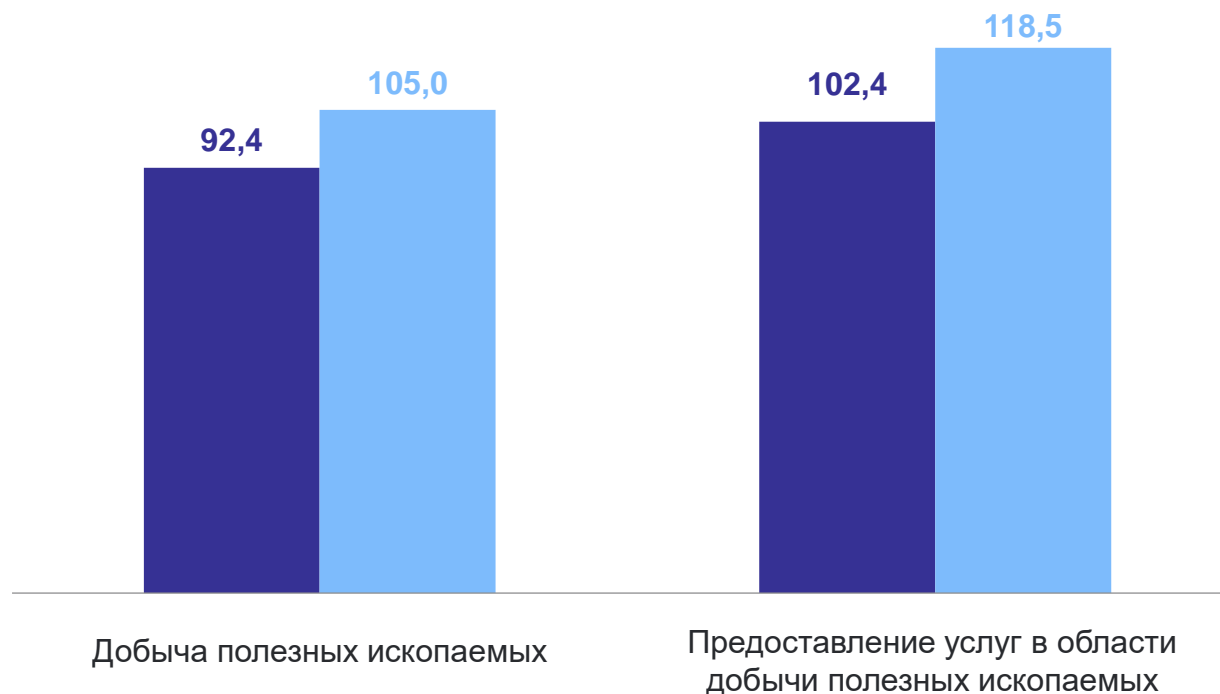
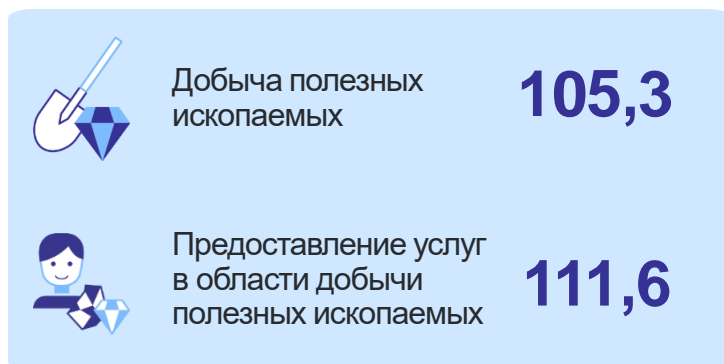


— В % к предыдущему месяцу

— В % к соответствующему месяцу предыдущего года

ИНДЕКС ПРОИЗВОДСТВА ПО ДОБЫЧЕ ПОЛЕЗНЫХ ИСКОПАЕМЫХ

Январь – апрель 2024 г.
в % к январю – апрелю 2023 г.



● Апрель 2024 г. в % к марту 2024 г.

● Апрель 2024 г. в % к апрелю 2023 г.

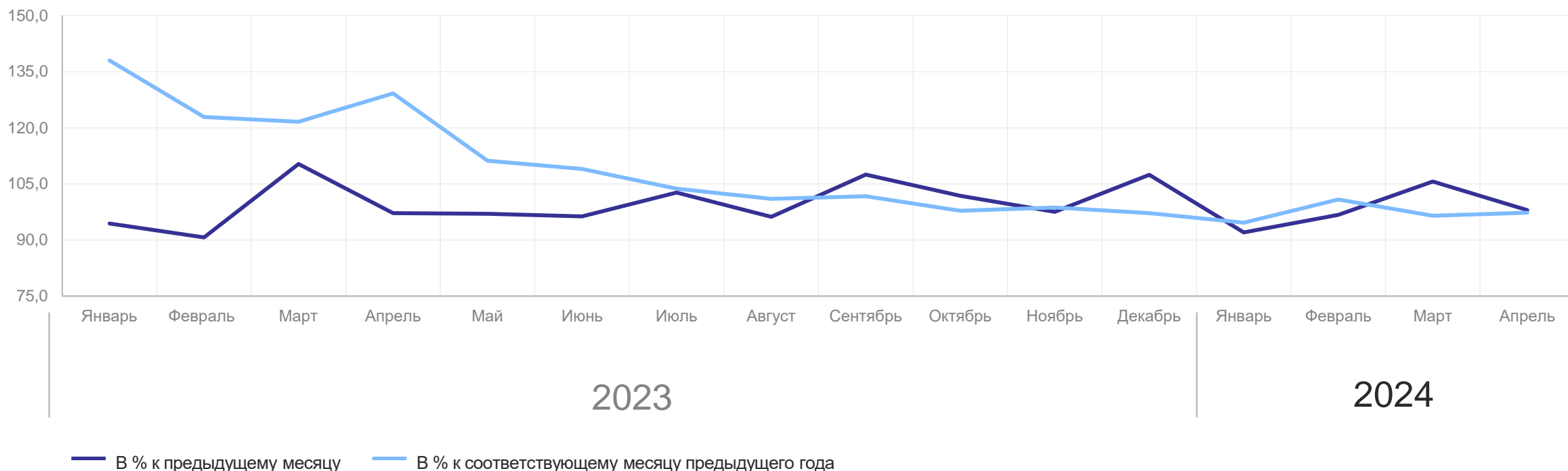
ИНДЕКС ПРОИЗВОДСТВА ПО ОБРАБАТЫВАЮЩИМ ПРОИЗВОДСТВАМ

Январь – апрель 2024 г.
в % к январю – апрелю 2023 г.



Обрабатывающие
производства

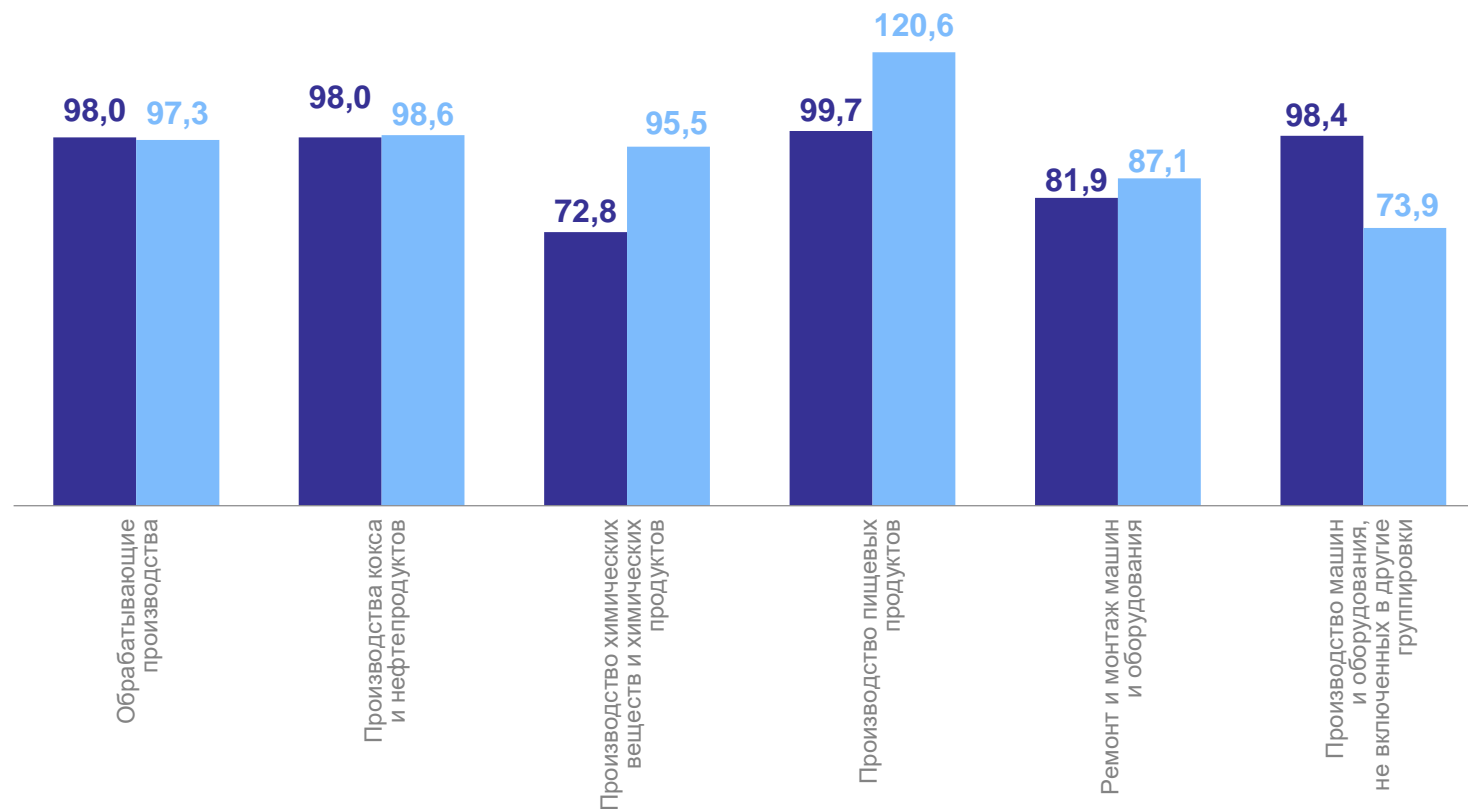
97,3



ИНДЕКС ПРОИЗВОДСТВА ПО ОБРАБАТЫВАЮЩИМ ПРОИЗВОДСТВАМ

ТЮМЕНЬСТАТ

Январь – апрель 2024 г.
в % к январю – апрелю 2023 г.



● Апрель 2024 г. в % к марту 2024 г.

● Апрель 2024 г. в % к апрелю 2023 г.

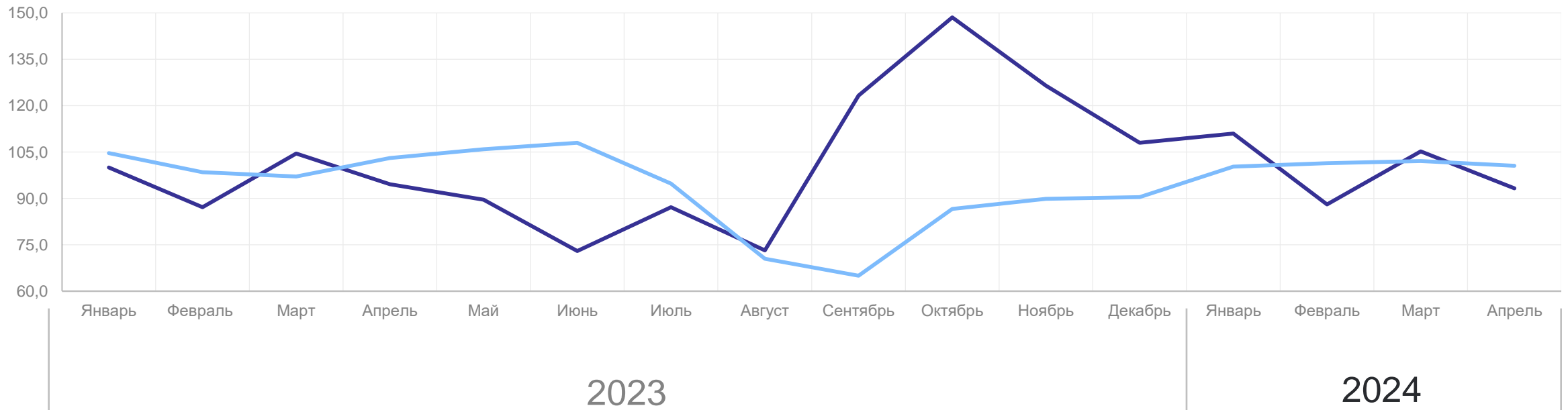
ИНДЕКС ПРОИЗВОДСТВА ПО ОБЕСПЕЧЕНИЮ ЭЛЕКТРИЧЕСКОЙ ЭНЕРГИЕЙ, ГАЗОМ И ПАРОМ; КОНДИЦИОНИРОВАНИЮ ВОЗДУХА

Январь – апрель 2024 г.
в % к январю – апрелю 2023 г.



Обеспечение электрической
энергией, газом и паром;
кондиционирование воздуха

101,1



— В % к предыдущему месяцу — В % к соответствующему месяцу предыдущего года

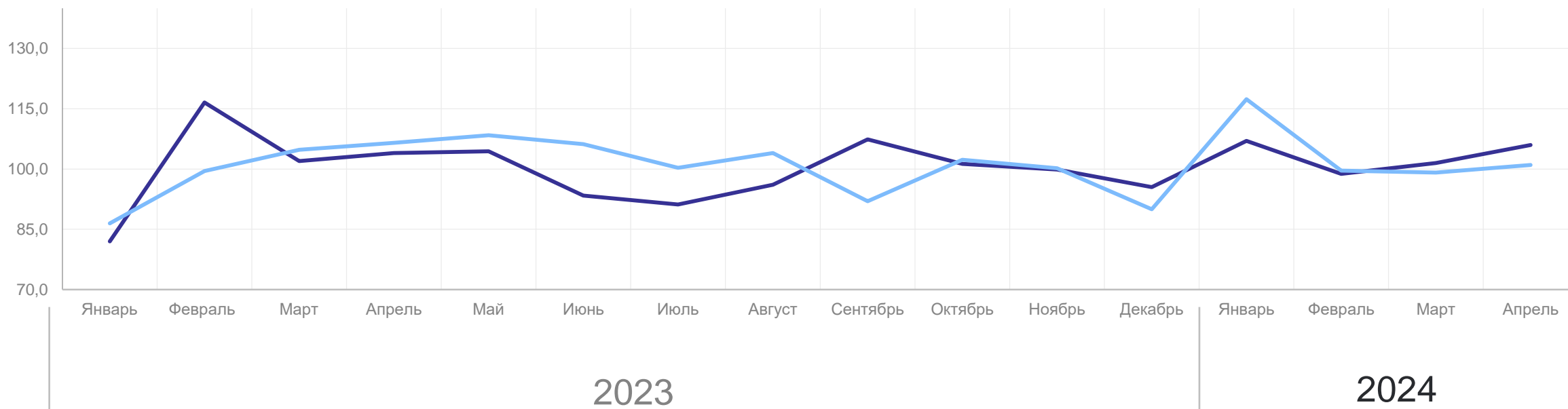
ИНДЕКС ПРОИЗВОДСТВА ПО ВОДОСНАБЖЕНИЮ; ВОДООТВЕДЕНИЮ, УТИЛИЗАЦИИ ОТХОДОВ

Январь – апрель 2024 г.
в % к январю – апрелю 2023 г.



Водоснабжение,
водоотведение,
утилизация отходов

103,7



— В % к предыдущему месяцу — В % к соответствующему месяцу предыдущего года

ПРОИЗВОДСТВО ОТДЕЛЬНЫХ ВИДОВ ПРОМЫШЛЕННОЙ ПРОДУКЦИИ

ТЮМЕНЬСТАТ

	Январь – апрель 2024 г.	В % к соответствующему периоду предыдущего года
Газ природный и попутный, млн м ³	189370,1	107,7
Изделия хлебобулочные недлительного хранения, тонн	7619,4	104,7
Электроэнергия, млн кВт ч	4738,9	102,6
Пар и горячая вода, тыс. Гкал	5800,2	100,6
Рыба переработанная и консервированная, ракообразные и моллюски, тонн	1631,6	99,3
Кислород, тыс. м ³	78,6	85,3
Масло сливочное, тонн	8,1	81,2

ОБЪЕМ ОТГРУЖЕННЫХ ТОВАРОВ СОБСТВЕННОГО ПРОИЗВОДСТВА, ВЫПОЛНЕННЫХ РАБОТ И УСЛУГ СОБСТВЕННЫМИ СИЛАМИ ОРГАНИЗАЦИЙ

январь – апрель 2024 г., млрд рублей

ТЮМЕНЬСТАТ



Объем отгруженных товаров по основным видам обрабатывающих производств

